




Dekore & Kanten

Keine Kompromisse in Puncto Qualität und Design





Dekore & Kanten

Dekorvielfalt von Unifarben, bis zu Holz- oder Materialreproduktionen

Profitieren Sie durch die Vielfalt an qualitativ hochwertigen Dekoren verschiedener Hersteller bei Ihrem Projekt. Durch die unterschiedlichen Dekore wie Unifarben, Holz- oder Materialreproduktionen ist der Gestaltungsfreiheit zur Realisierung Ihres Projektes keine Grenze gesetzt. Perfekt auf Dekor, Glanzgrad und Struktur abgestimmt bieten wir Ihnen die passende Kantenlösung.


Hausdekore

Bei unseren Hausdekoren handelt es sich um eine Auswahl von 18 der gängigsten Dekore welche wir ständig auf Lager haben, was für Sie zum Vorteil hat, dass wir in der Lage sind mit diesen Dekoren auch kurzfristige Projekte umsetzen zu können. Natürlich haben wir zu den Hausdekoren auch die passenden Kanten auf Lager.




PDBSWS2PE Alpinweiss W1100ST9

Kanten: KABSW2PE Weiss-Alpin
Plattenstärken: 8mm, 19mm



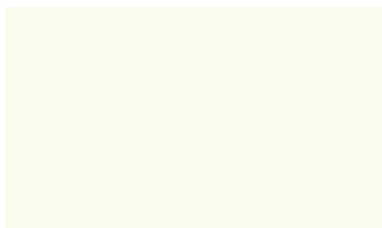
PDBSWSOPE Weiss Perl K101PE

Kanten: KABSWOPE Weiss-Perl,
KABSKDOPE Weiss Duo
Plattenstärken: 8mm, 19mm



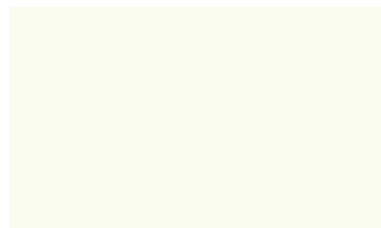
PDBSWSOSM Weiss Matt K101SM

Kanten: KABSWOSM Weiss-Matt,
KABSKDOSM Weiss Duo
Plattenstärken: 10mm, 19mm




PDBSHGOSG Weiss glanz 0085SG

Kanten: KABSHGOSG Weiss HG
Plattenstärken: 19mm



PVKUHGOBS Vollkern Weiss+Kern Weiss 0085FH

Kanten: Radius 2 Poliert
Plattenstärken: 6mm, 15mm




PDBSMAOPE Elfenbein U514PE

Kanten: KABSMAOPE Magnolia
Plattenstärken: 8mm, 19mm

Unsere Hausdekore

Bitte beachten: Bei den gezeigten Dekoren handelt es sich um Reproduktionen. Eine farbverbindliche Dekorauswahl ist nur am Originalmuster möglich.



PDBSLGOPE LG Perl U191PE

Kanten: KABSWSQLG Lichtgrau,
KABSKDOLG LG-Duo


Plattenstärken: 10mm, 13mm, 19mm



PDBSAHOBS Ahorn D375BS

Kanten: KABSAHOPE Königsahorn

Plattenstärken: 8mm, 19mm



PDBSBUOPR Buche WB D391PR

Kanten: KABSBUOPR Weissbuche


Plattenstärken: 10mm, 19mm



PDBSBU1PE Ellmau Buche H1582ST15

Kanten: KABSBUIPE „Rot“ Buche

Plattenstärken: 19mm, 38mm



PDBSEI5IR Eiche K4421IR

Kanten: KABSEI5IR Eiche Evoke

Plattenstärken: 8mm, 19mm



PDBSWNOOW Walnuss Barcelona D38130W

Kanten: KABSWNOPE Walnuss


Plattenstärken: 19mm



PDBSSIOPE Silber K5881

Kanten: KABSSIOPE Silber Perl


Plattenstärken: 8mm, 19mm



PDBSAL1SD Gebürstetes Aluminium F501ST2

Kanten: KABAL1SD Titan

Plattenstärken: 19mm



PDBSALOHG Alu1 Echt Alu

Kanten: KABALOHG Alu-Optik

Plattenstärken: 19mm



PDBSGROPE Anthrazit U162PE

Kanten: KABSGROPE Graphit

Plattenstärken: 8mm, 16mm, 19mm



PDBSGS3PE Metallschwarz U1223MP

Kanten: KABSGS3PE Metallschwarz


Plattenstärken: 19mm



PDBSSSOPE Schwarz U190PE

Kanten: KABSSSOPE Schwarz

Plattenstärken: 19mm



MS Stadler

**MÖBELSCHREINEREI
MANUFAKTUR & SERIENTEILE**

Produktion von Möbelserien, Einzelteilen
und Platten in bester Qualität.

MS-Stadler
Möbelschreinerei
Manufaktur & Serienteile

Am Wiesenweg 3
97262 Hausen bei Würzburg

Telefon: 09367 531300-0

Fax: 09367 531300-1

info.stadler@msstadler.de

www.msstadler.de

